

Beckerin koulu / perusopetus kouluviihtyvyysskysely 2023

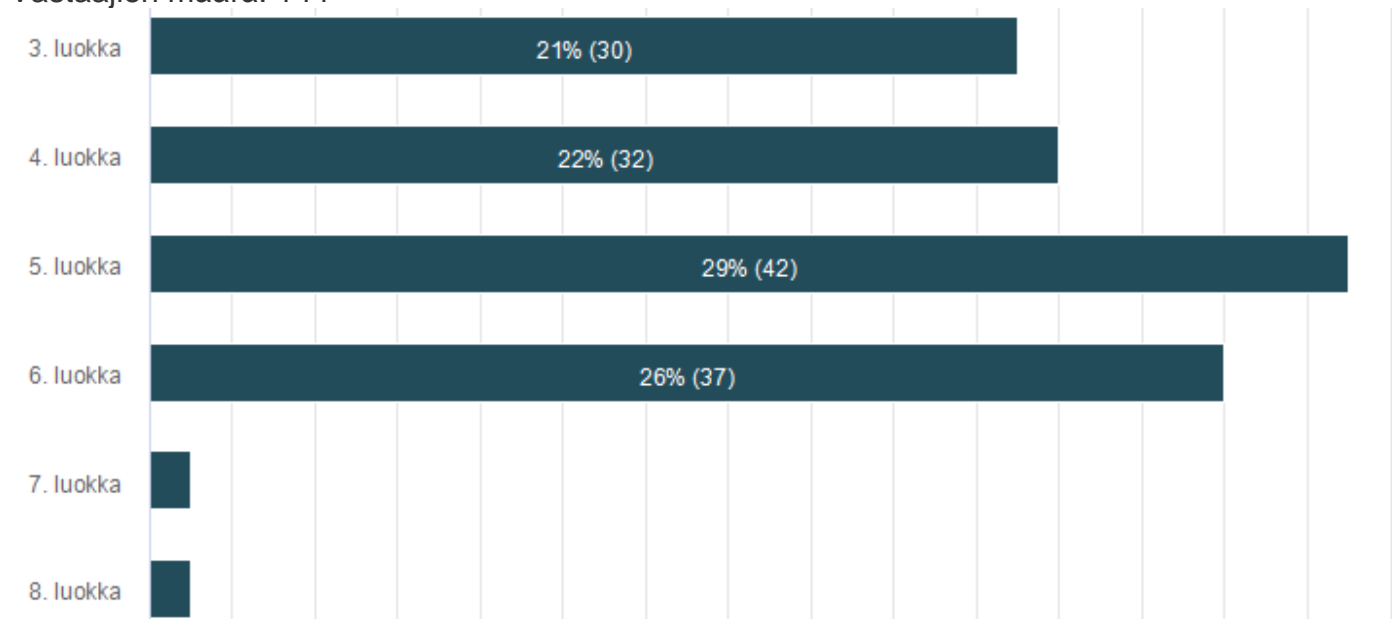
Näytetään 144 vastaajaa kyselyn vastaajien kokonaismäärästä 351

1. Koulu: Beckerin koulu

Vastaajien määrä: 144

2. Luokka

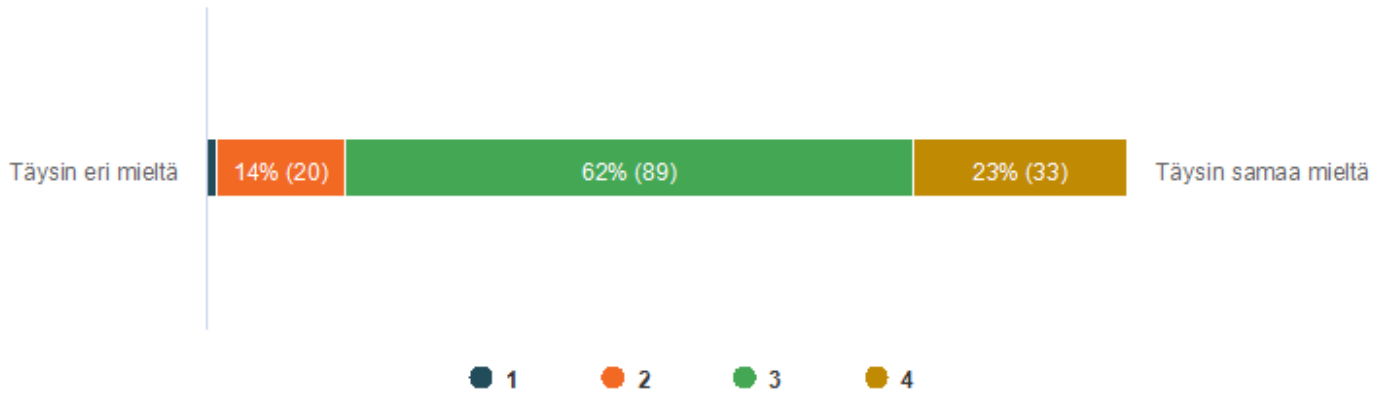
Vastaajien määrä: 144



	n	Prosentti
3. luokka	30	20,8%
4. luokka	32	22,2%
5. luokka	42	29,2%
6. luokka	37	25,7%
7. luokka	1	0,7%
8. luokka	2	1,4%

3. Luokassamme toimitaan reilusti kaikkia kohtaan.

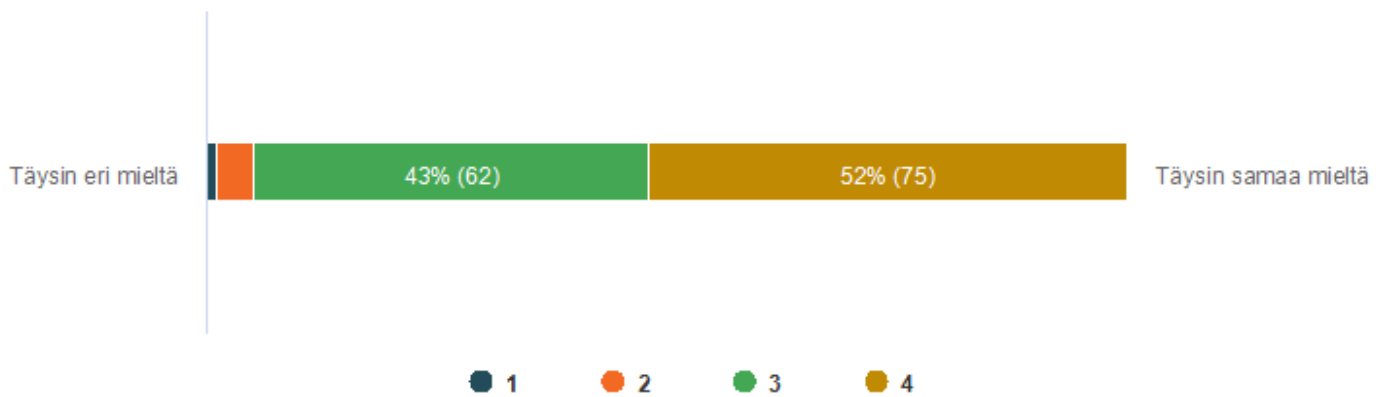
Vastaajien määrä: 144



	1	2	3	4		Yhteensä	Keskiarvo	Mediaani
Täysin eri mieltä	2	20	89	33	Täysin samaa mieltä	144	3,1	3,0
	1,4%	13,9%	61,8%	22,9%				
Yhteensä	2	20	89	33		144	3,1	3,0

4. Toimin itse reilusti koulussa muita kohtaan.

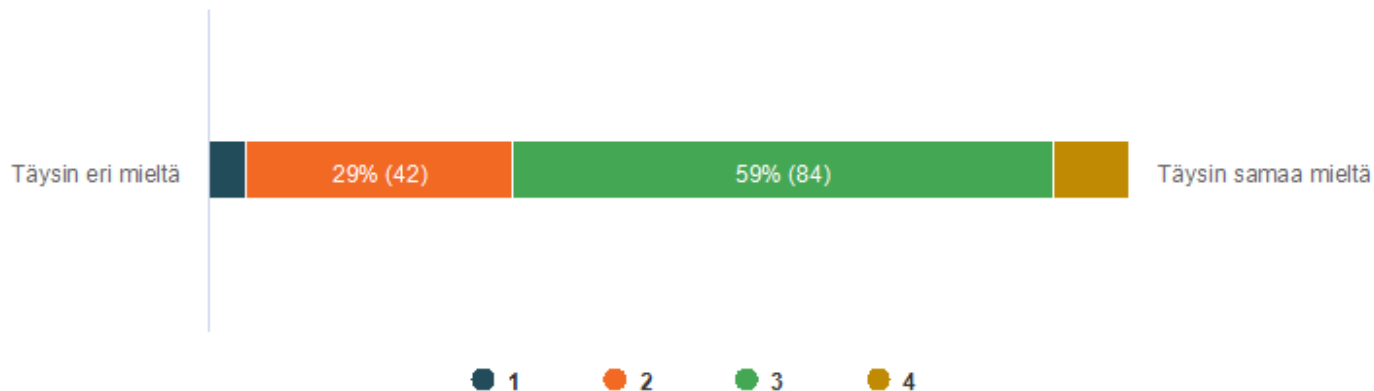
Vastaajien määrä: 144



	1	2	3	4		Yhteensä	Keskiarvo	Mediaani
Täysin eri mieltä	1	6	62	75	Täysin samaa mieltä	144	3,5	4,0
	0,7%	4,2%	43,0%	52,1%				
Yhteensä	1	6	62	75		144	3,5	4,0

5. Luokassani on hyvä työrauha.

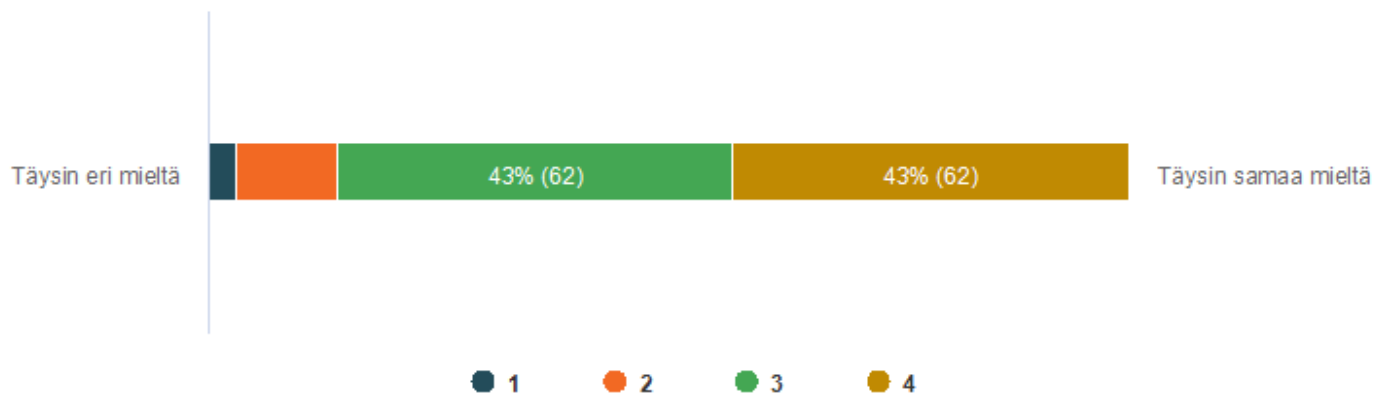
Vastaajien määrä: 144



	1	2	3	4		Yhteensä	Keskiarvo	Mediaani
Täysin eri mieltä	6	42	84	12	Täysin samaa mieltä	144	2,7	3,0
	4,2%	29,2%	58,3%	8,3%				
Yhteensä	6	42	84	12		144	2,7	3,0

6. Osaan ja haluan vaikuttaa luokkani työrauhaan.

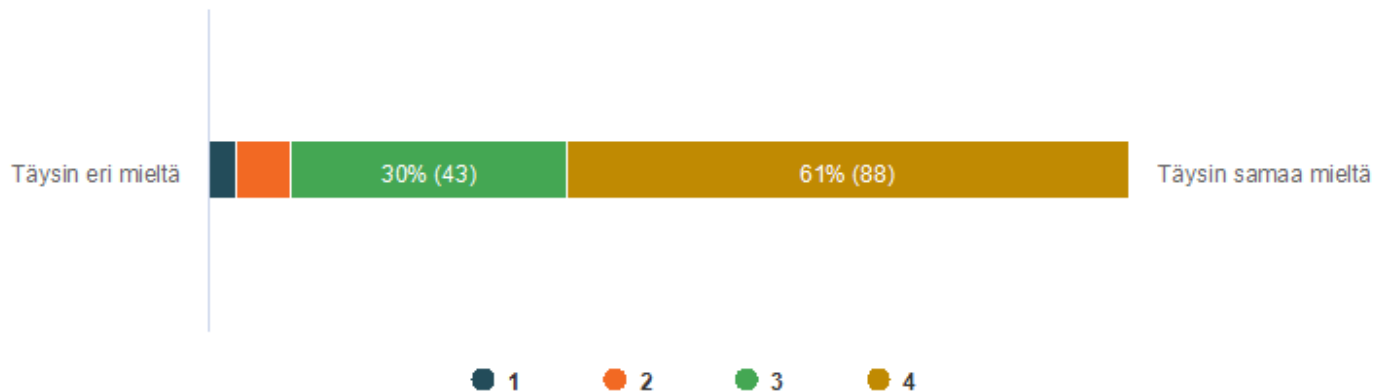
Vastaajien määrä: 144



	1	2	3	4		Yhteensä	Keskiarvo	Mediaani
Täysin eri mieltä	4	16	62	62	Täysin samaa mieltä	144	3,3	3,0
	2,8%	11,1%	43,0%	43,1%				
Yhteensä	4	16	62	62		144	3,3	3,0

7. Haluan oppia koulussa tärkeitä tietoja ja taitoja itseäni varten.

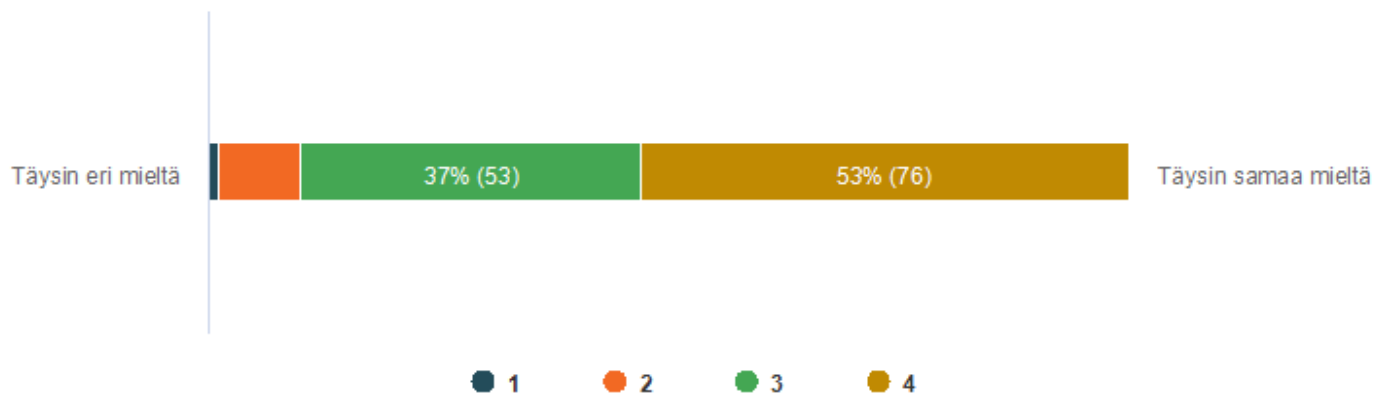
Vastaajien määrä: 144



	1	2	3	4		Yhteensä	Keskiarvo	Mediaani
Täysin eri mieltä	5	8	43	88	Täysin samaa mieltä	144	3,5	4,0
	3,5%	5,5%	29,9%	61,1%				
Yhteensä	5	8	43	88		144	3,5	4,0

8. Koulussa opiskellaan sopivassa tahdissa ja pysyn hyvin mukana.

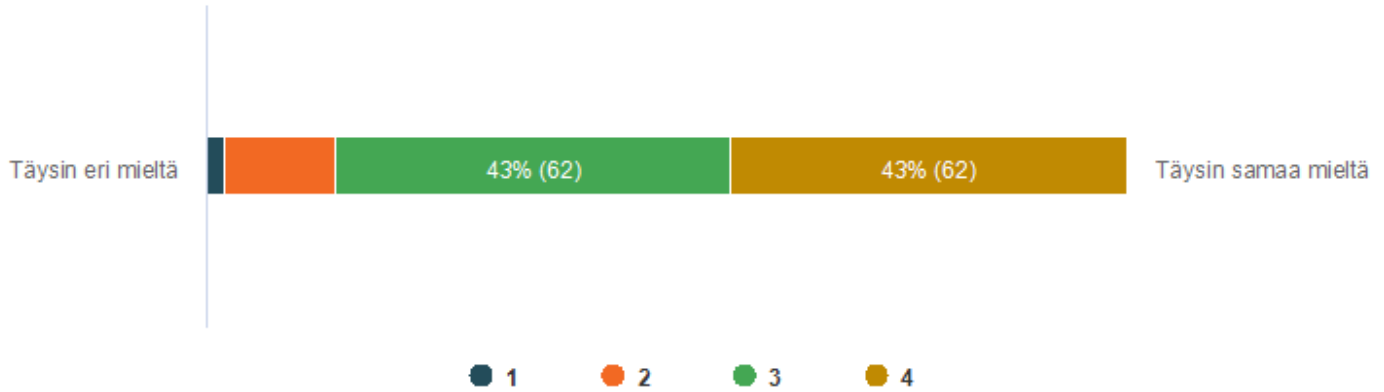
Vastaajien määrä: 144



	1	2	3	4		Yhteensä	Keskiarvo	Mediaani
Täysin eri mieltä	2	13	53	76	Täysin samaa mieltä	144	3,4	4,0
	1,4%	9,0%	36,8%	52,8%				
Yhteensä	2	13	53	76		144	3,4	4,0

9. Selviydyn hyvin kotitehtävistäni ja niiden määrästä.

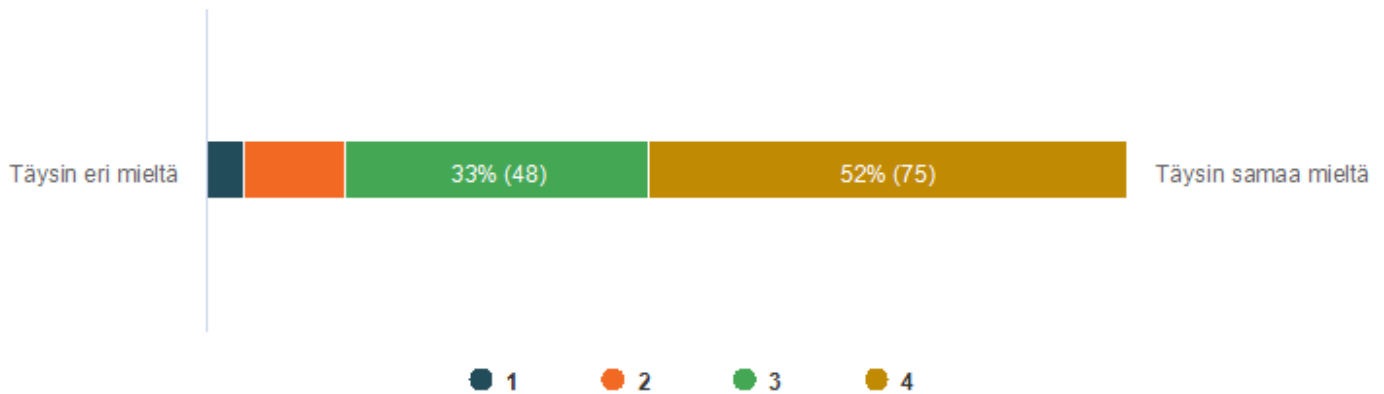
Vastaajien määrä: 144



	1	2	3	4		Yhteensä	Keskiarvo	Mediaani
Täysin eri mieltä	3	17	62	62	Täysin samaa mieltä	144	3,3	3,0
	2,1%	11,8%	43,0%	43,1%				
Yhteensä	3	17	62	62		144	3,3	3,0

10. Koulussa on opettaja, joka on kiinnostunut siitä, miten minulla sujuu koulussa.

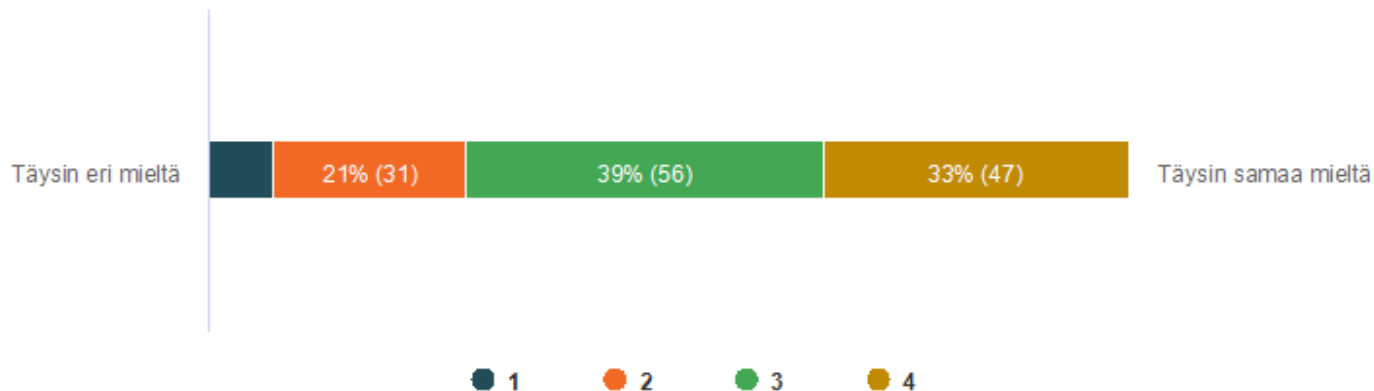
Vastaajien määrä: 144



	1	2	3	4		Yhteensä	Keskiarvo	Mediaani
Täysin eri mieltä	5	16	48	75	Täysin samaa mieltä	144	3,3	4,0
	3,5%	11,1%	33,3%	52,1%				
Yhteensä	5	16	48	75		144	3,3	4,0

11. Osallistun luokan ja koulun asioiden suunnitteluun.

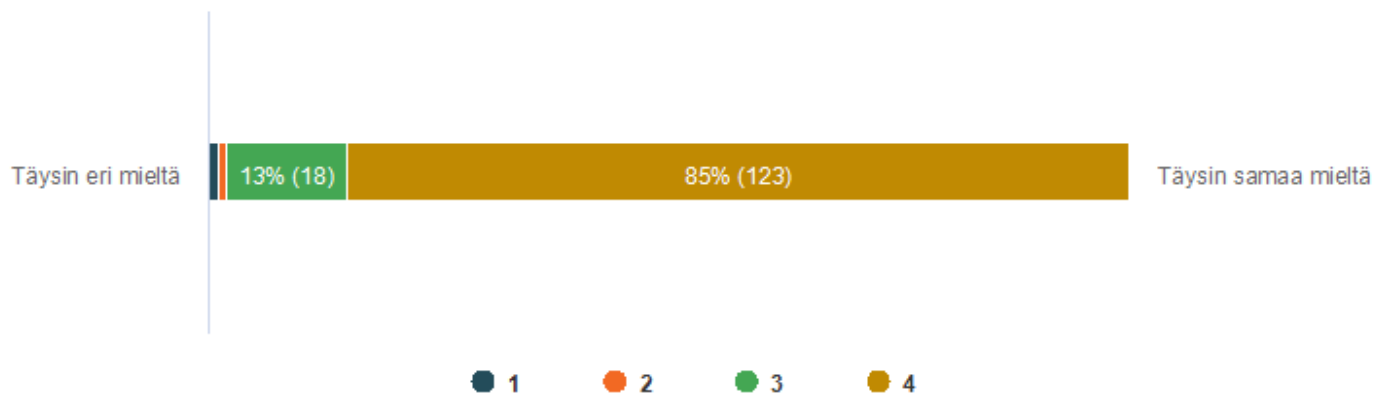
Vastaajien määrä: 144



	1	2	3	4		Yhteensä	Keskiarvo	Mediaani
Täysin eri mieltä	10	31	56	47	Täysin samaa mieltä	144	3,0	3,0
	7,0%	21,5%	38,9%	32,6%				
Yhteensä	10	31	56	47		144	3,0	3,0

12. Minulla on koulussa kavereita.

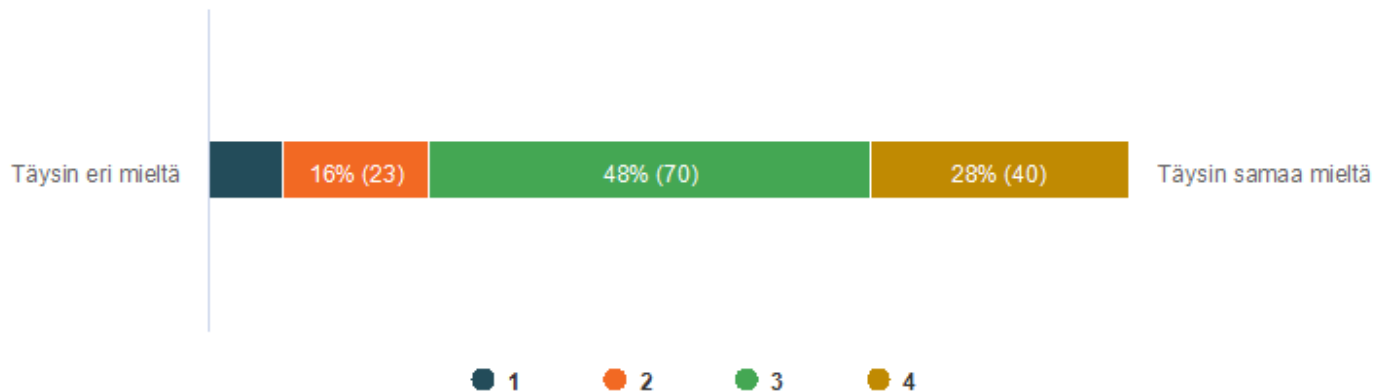
Vastaajien määrä: 144



	1	2	3	4		Yhteensä	Keskiarvo	Mediaani
Täysin eri mieltä	2	1	18	123	Täysin samaa mieltä	144	3,8	4,0
	1,4%	0,7%	12,5%	85,4%				
Yhteensä	2	1	18	123		144	3,8	4,0

13. Koulu on viihtyisä paikka oppia.

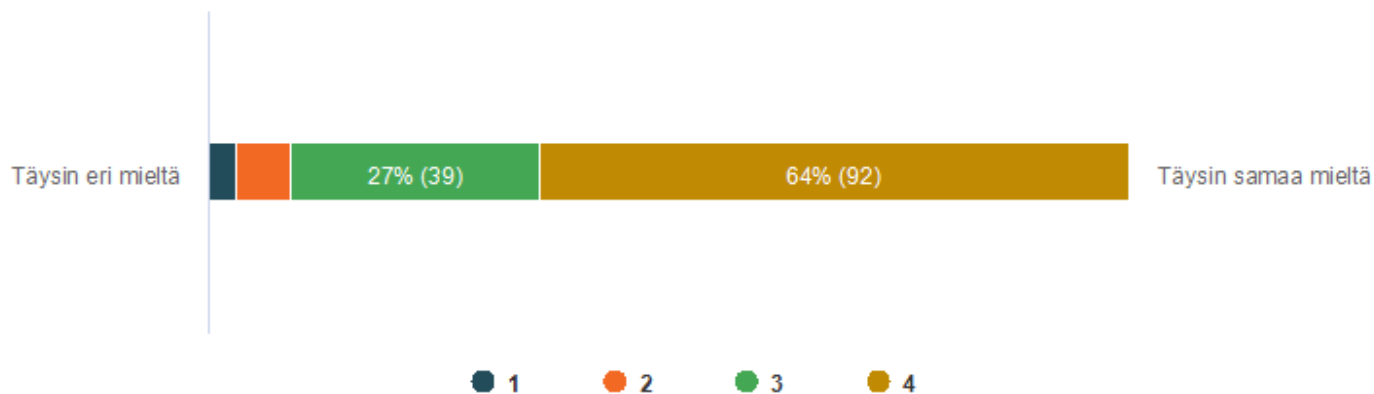
Vastaajien määrä: 144



	1	2	3	4		Yhteensä	Keskiarvo	Mediaani
Täysin eri mieltä	11	23	70	40	Täysin samaa mieltä	144	3,0	3,0
	7,6%	16,0%	48,6%	27,8%				
Yhteensä	11	23	70	40		144	3,0	3,0

14. Tunnen koulussa oloni turvalliseksi.

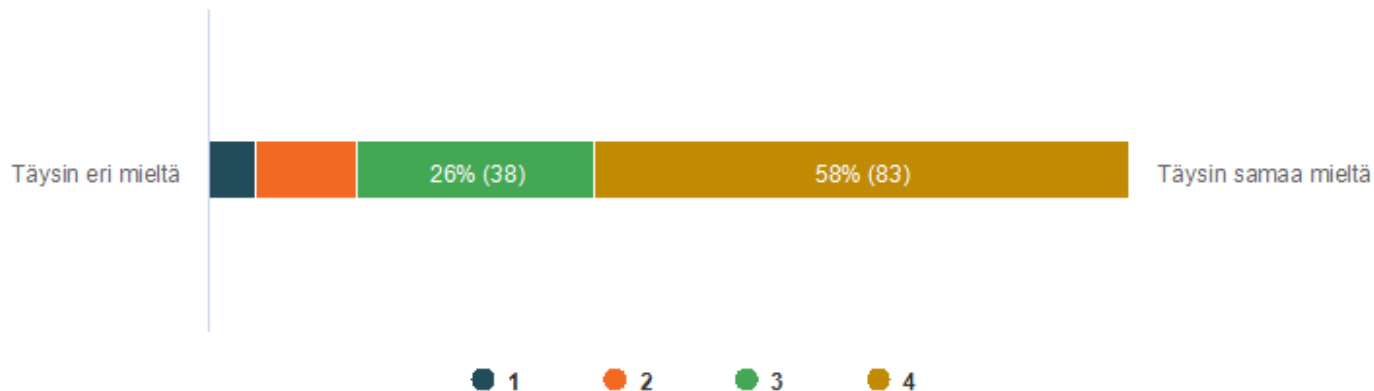
Vastaajien määrä: 144



	1	2	3	4		Yhteensä	Keskiarvo	Mediaani
Täysin eri mieltä	4	9	39	92	Täysin samaa mieltä	144	3,5	4,0
	2,8%	6,2%	27,1%	63,9%				
Yhteensä	4	9	39	92		144	3,5	4,0

15. Minulla on mukavaa tekemistä välitunnilla.

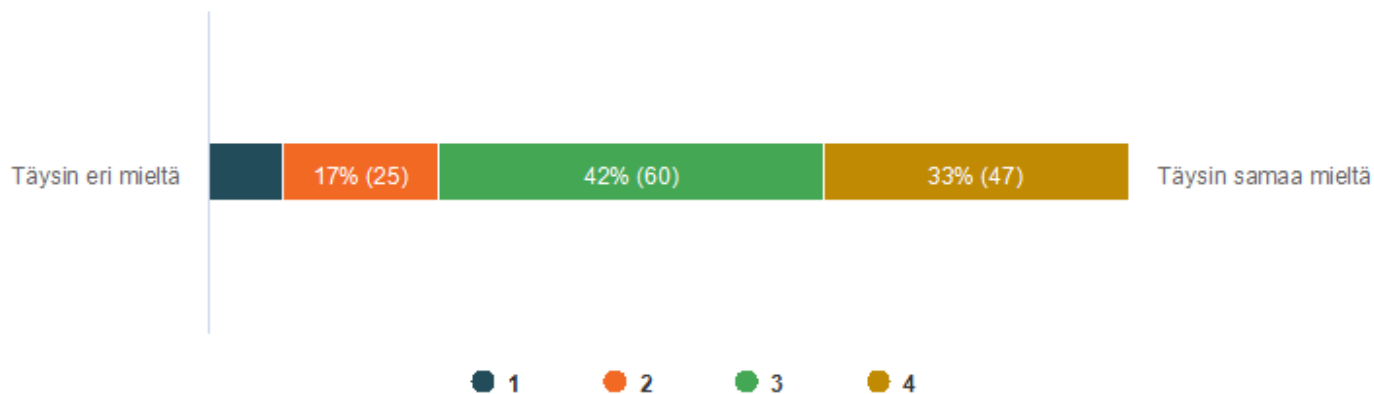
Vastaajien määrä: 144



	1	2	3	4		Yhteensä	Keskiarvo	Mediaani
Täysin eri mieltä	7	16	38	83	Täysin samaa mieltä	144	3,4	4,0
	4,9%	11,1%	26,4%	57,6%				
Yhteensä	7	16	38	83		144	3,4	4,0

16. Ruokailen koulussa mielelläni.

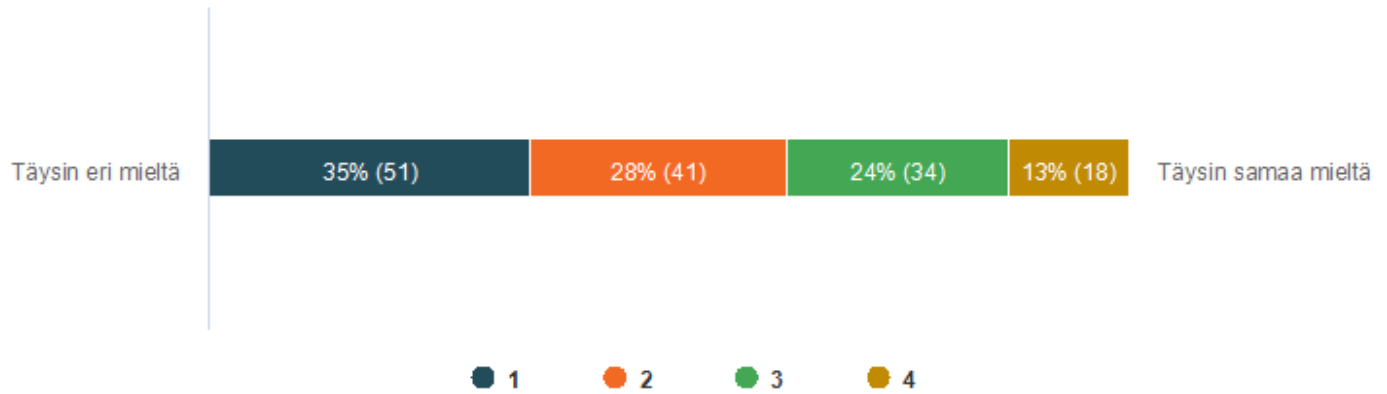
Vastaajien määrä: 144



	1	2	3	4		Yhteensä	Keskiarvo	Mediaani
Täysin eri mieltä	12	25	60	47	Täysin samaa mieltä	144	3,0	3,0
	8,3%	17,4%	41,7%	32,6%				
Yhteensä	12	25	60	47		144	3,0	3,0

17. Koulussa on minua kiinnostavia kerhoja.

Vastajien määrä: 144



	1	2	3	4		Yhteensä	Keskiarvo	Mediaani
Täysin eri mieltä	51	41	34	18	Täysin samaa mieltä	144	2,1	2,0
	35,4%	28,5%	23,6%	12,5%				
Yhteensä	51	41	34	18		144	2,1	2,0